

預かり保育のキャンセル待ちについて



 **バスキャッチ** ⊕ 園支援システム



保護者様の申し込み方法

注意事項

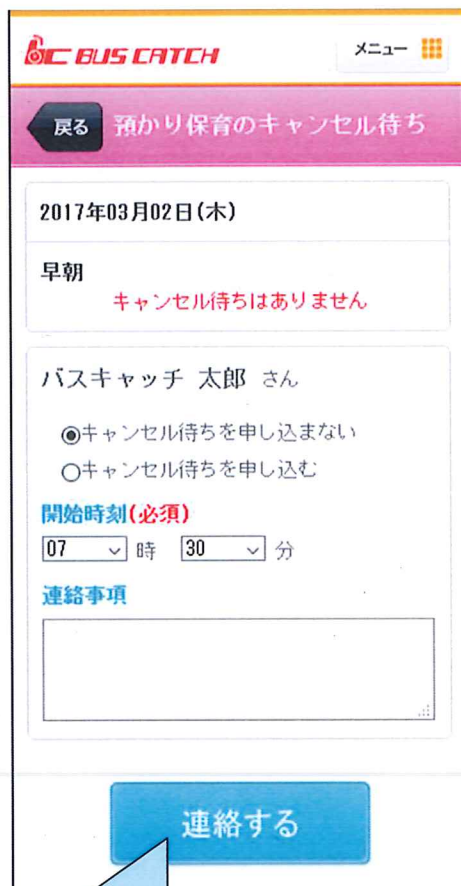
- ・「預かり保育」の名称は園によって異なる場合があります。
その際は「預かり保育」の名称を読み替えてご覧頂けますよう、お願い致します。



①「預かり保育の連絡」をクリックします。

②申し込む日付をクリックします。

**③定員に達したパターンがある場合のみ、キャンセル待ちの申し込みが表示されます。
※定員に達していない場合は表示されません**



BUS CATCH メニュー

戻る 預かり保育のキャンセル待ち

2017年03月02日(木)

早朝
キャンセル待ちはありません

バスキャッチ 太郎 さん

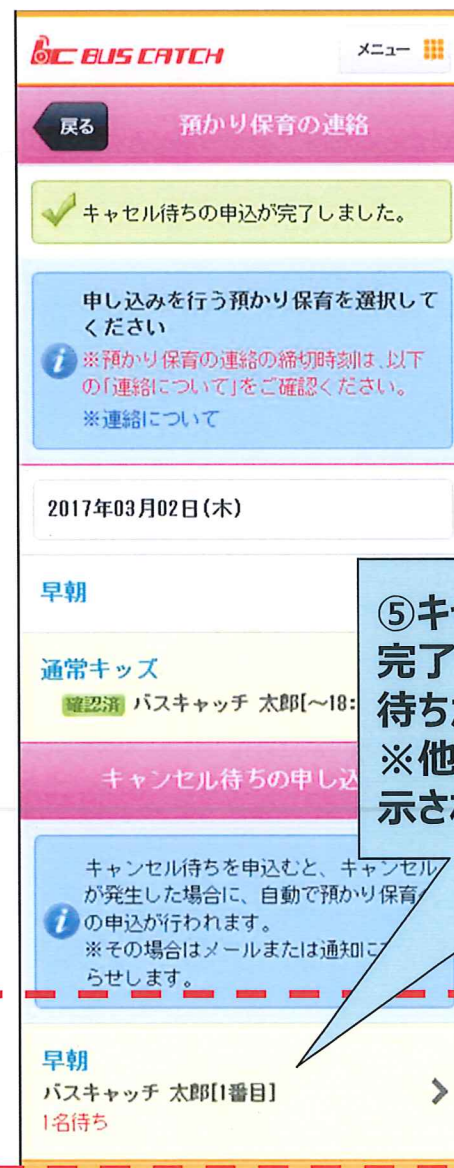
キャンセル待ちを申し込まない
 キャンセル待ちを申し込む

開始時刻(必須)
07 時 30 分

連絡事項

連絡する

④通常の申し込みと同様に
キャンセル待ちの申し込みを行います。



BUS CATCH メニュー

戻る 預かり保育の連絡

✓ キャンセル待ちの申込が完了しました。

申し込みを行う預かり保育を選択してください
※預かり保育の連絡の締切時刻は、以下の「連絡について」をご確認ください。
※連絡について

2017年03月02日(木)

早朝

通常キッズ
確認済 バスキャッチ 太郎[~18:

キャンセル待ちの申し込み

キャンセル待ちを申込むと、キャンセルが発生した場合に、自動で預かり保育の申込が行われます。
※その場合はメールまたは通知から知らせします。

早朝
バスキャッチ 太郎[1番目]
1名待ち

⑤キャンセル待ちの申し込みが完了すると、園児名と何番目待ちかが表示されます。
※他の方へは何名待ちかが表示されます。

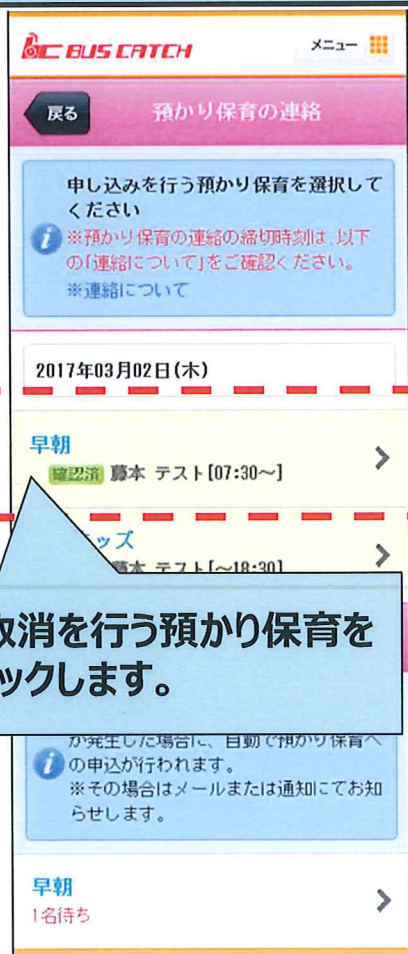
預かり保育の取消



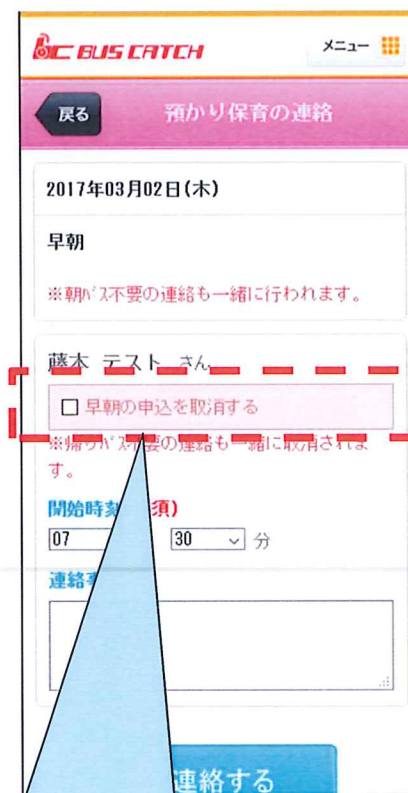
キャンセル待ちの繰り上げ

操作内容

- ・定員数に達している預かり保育が申込済みの園児が、預かり保育の取消を行った場合。
- ※キャンセル待ちを申込した保護者以外での操作になります。



① 取消を行う預かり保育をクリックします。



② 預かり保育の取消を行います。

操作内容

※キャンセル待ちの申し込みをした保護者の操作になります。



キャンセル待ちの繰り上げが行われ、申込の状態となります。

保護者へは以下のような内容のメールが送られます。

<件名>
預かり保育の連絡を受付しました
<本文>
キャンセルが発生したため、キャンセル待ちとなっていた以下の預かり保育の申込を受付致しました。

2017年03月02日(木)
■保護者名
バスキャッチ じ郎

■バスキャッチ 太郎
(預かり保育)
早朝

(予定時刻)
07:30~

(連絡事項)

※このメールは自動で送信しております。ご返信頂いてもお答え出来ませんのでご注意ください。