

# バスキャッチ ご利用方法のご案内

**欠席・遅刻や預かり保育の連絡も、  
携帯サイトから簡単登録!**

**園からのお知らせも  
携帯電話に直接メール配信しますので、  
お知らせの確認漏れの心配がありません!**



## 利用登録方法

※携帯サイトへアクセスするパケットの通信料はご利用者様のご負担となります。

**1**

施設から配布された登録用紙のQRコードを読み取って、携帯サイトにアクセスします。

**【ご注意】**  
@buscatch.netからメールが受信できるようにしてください。

**2**

携帯サイトにアクセスし、空メールを送信します。スマートフォンをご利用の方は、メールアドレスを入力して登録します。

**3**

QRコードを読み取れない機種の方は、登録用紙の[登録URL]からアクセスし、[システム利用コード]を入力して送信します。

**4**

登録用のメールが届きますので、メール本文のリンクをクリックしてください。

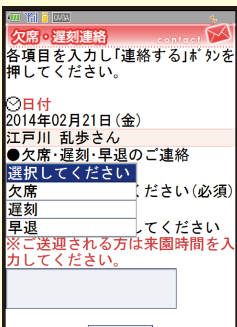
**5**

内容を確認して、バスキャッチの携帯サイトにログインする為のパスワードを入力し、登録をクリックしてください。

**<登録完了>**  
登録完了したら、携帯のトップページをブックマークしておく次回から便利です。

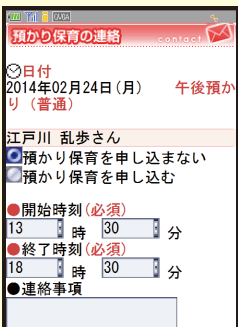
## さまざまな便利機能が満載です

欠席・遅刻や預かり保育の連絡も  
簡単に行えます



欠席・遅刻の連絡や預かり保育の連絡も、携帯サイトから登録が可能です。

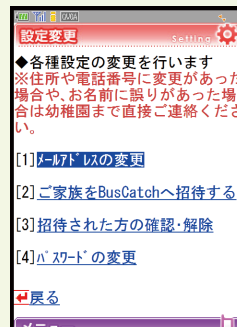
園からのお知らせを携帯電話に  
直接メール配信します



開封確認メールは、本文のリンクにアクセスすると、園からのお知らせを携帯サイト上で確認することができます。ご協力お願い致します。


## 各種設定の変更が可能です

メールアドレスの変更は  
各種設定変更から行います



「メールアドレスの変更」から空メールを送信するだけで変更できます。機種変更をした場合は、登録用紙のQRコードを読み直してください。

メールを受けるアドレスは  
追加の設定が可能



お父さんや祖父の方など、登録した保護者様以外にもご利用いただけます。園からのお知らせなどのメールを受信できます。